

Инструкция по эксплуатации программного обеспечения ИСИГД (Инновационная система интерпретации генетических данных)

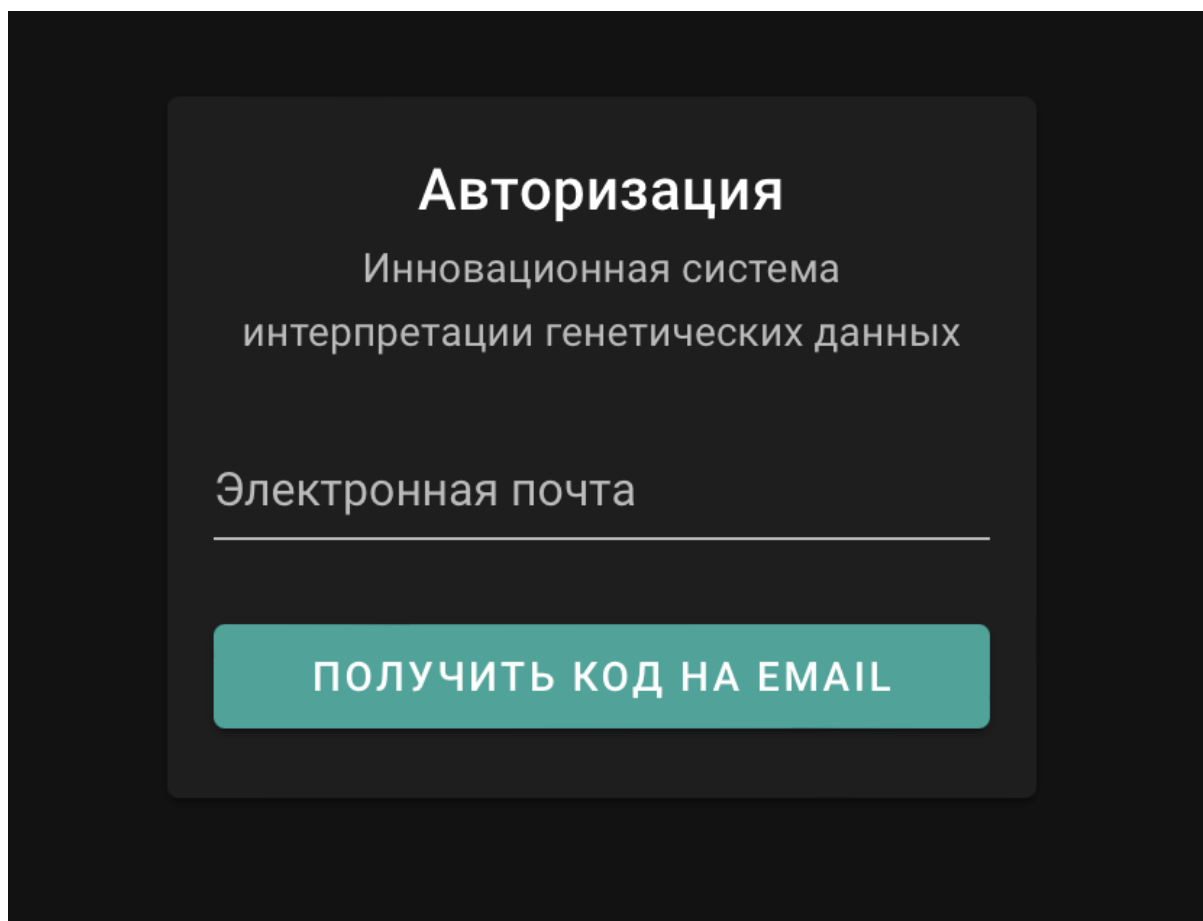
Настоящая инструкция предназначена для описания процесса эксплуатации программного обеспечения “Инновационная система интерпретации генетических данных для получения рекомендаций по персонализации клинического подхода” развернутой как часть системы интерпретации на сайте <http://isigd.alfateam.dev>

Шаг первый

Перейдите на интернет ресурс <http://isigd.alfateam.dev>

Шаг второй

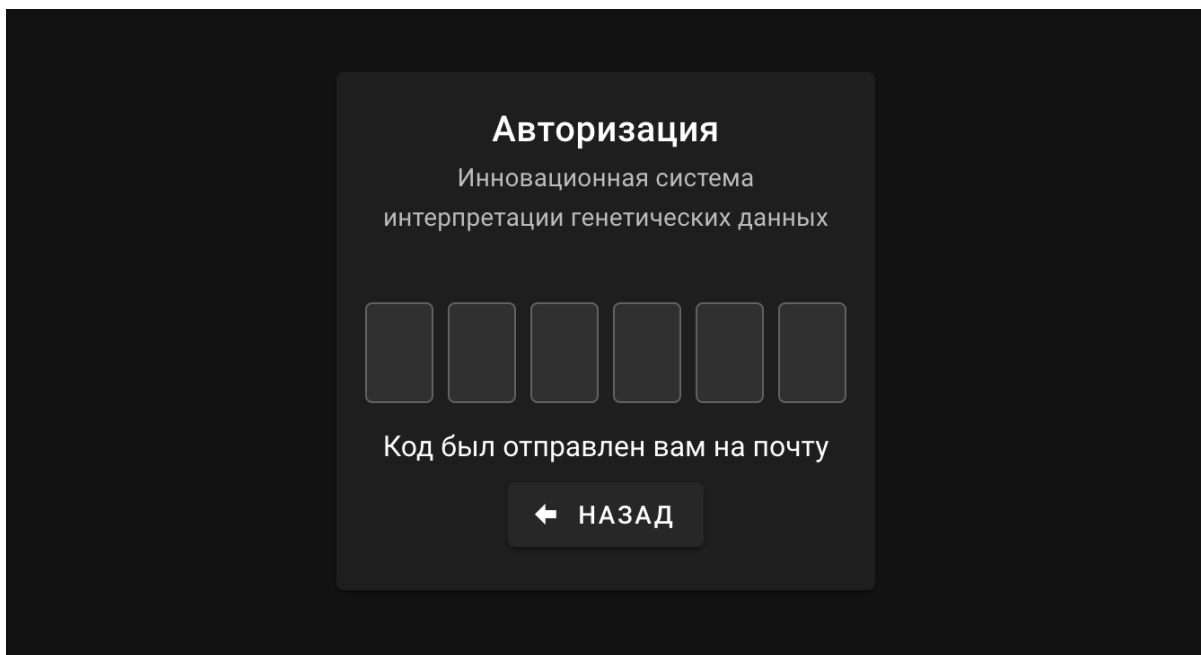
Введите в форме авторизации <http://isigd.alfateam.dev> ваш Email и нажмите “Получить код на Email”



The image shows a dark-themed authorization form. At the top, the text reads "Авторизация" (Authorization) in large white letters, followed by "Инновационная система интерпретации генетических данных" (Innovative system for genetic data interpretation) in smaller white letters. Below this, the label "Электронная почта" (Email) is followed by a horizontal line for input. At the bottom of the form is a prominent teal button with the white text "ПОЛУЧИТЬ КОД НА EMAIL" (GET CODE ON EMAIL).

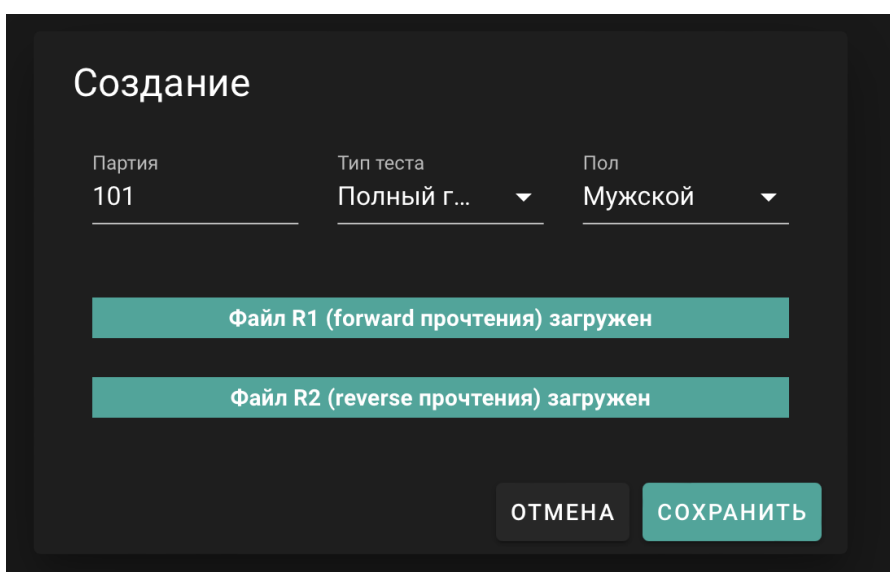
Шаг третий

Введите код полученный на электронную почту с соответствующее поле и войдите в личный кабинет “инновационной системы интерпретации данных для получения рекомендаций по персонализации клинического подхода”.



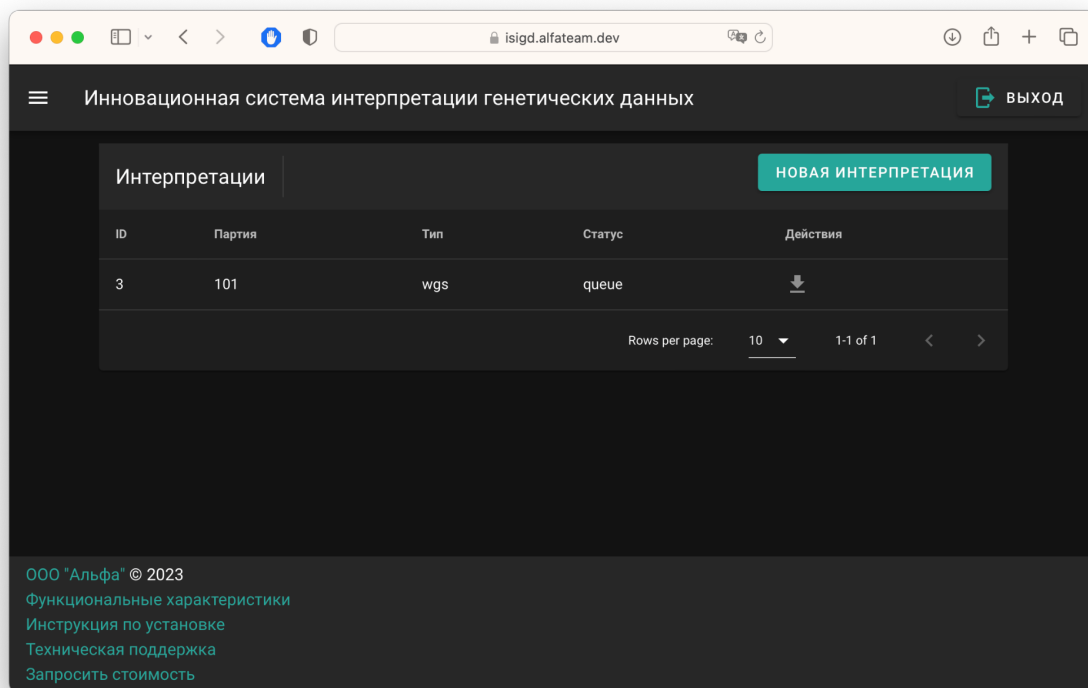
Шаг четвертый

Вы можете загрузить файл с генетическими данными из лаборатории в формате *.gz, для запуска интерпретации данных пациента. Перед загрузкой файла необходимо указать номер партии, тип теста и пол пациента. Системой поддерживаются файлы формата FASTQ, в том числе данные полногеномного секвенирования.



Шаг пятый

После обработки исходного файла системой в личном кабинете будет доступен результат интерпретации.



В случае возникновения ошибок или пожеланий по улучшению работы системы просьба обращаться на почту `musienko@alfateam.dev`.